

Bouwen aan een fijner leefklimaat

Onderhouds- en energiemaatregelen
februari 2025

21 woningen Karel Doormanplein & Naereboutstraat

Karel Doormanplein 4 t/m 28 (even nummers)
Naereboutstraat 12 t/m 26 (even nummers)

middelburg
woongood

BOUWBEDRIJF
JOZIASSE

Waarom deze werkzaamheden?

Een lagere energierekening, dat wilt u toch ook?

In opdracht van Woongoed Middelburg voeren wij duurzaamheidsmaatregelen uit bij u in de wijk. De maatregelen die wij aanbrengen zorgen voor een gezonder binnenklimaat. Ze maken uw woning milieuvriendelijker en het energieverbruik zal verminderen. Dit voelt u uiteindelijk in uw portemonnee.



Er wordt door Woongoed geen huurverhoging aan u doorberekend voor de maatregelen. We stellen alles in het werk om de overlast zoveel mogelijk te beperken. In deze informatiefolder vindt u meer informatie over de te nemen onderhouds- en energiemaatregelen bij u in de wijk, de fasering en de planning. Op deze manier weet u precies waar u aan toe bent.

Graag stellen wij ons aan u voor!

Wij zijn Bouwbedrijf Joziasse, hoofdaannemer van dit project. Al ruim 60 jaar is ons bedrijf gespecialiseerd in onderhoud aan woningen. We werken onder andere voor woningcorporaties en gemeenten. Vanaf 2014 leveren wij alle denkbare service. We voeren reparaties en onderhoudswerkzaamheden voor Woongoed Middelburg uit.

Het projectteam

Bouwbedrijf Joziasse en Woongoed Middelburg hebben een projectteam samengesteld met mensen die verantwoordelijk zijn voor de uitvoering van het project. Het projectteam bestaat uit:



Peter Geldof
Uitvoerder
Bouwbedrijf Joziasse



Marleen Vermaat
Bewonersbegeleider
Bouwbedrijf Joziasse
06 443 483 46



Jos Ventevogel
Medewerker Toezicht
Woongoed Middelburg
0118 691 700



Manon van Zweeden
Medewerker Participatie
Woongoed Middelburg
0118 691 700

Herkenbaarheid

De medewerkers van Bouwbedrijf Joziasse en haar bouwpartners herkent u aan de groene hesjes die zij dragen. Alle vaklieden die op de bouw werken, dragen dezelfde kleding; herkenbaar en vertrouwd voor u als huurder!

Bereikbaarheid

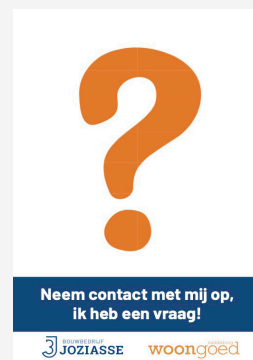
De bewonersbegeleider Marleen Vermaat is het aanspreekpunt voor alle vragen over het project. Zij is op werkdagen (woensdag afwezig) telefonisch bereikbaar op telefoonnummer: 06 443 483 46 of per email: bewoners@bouwbedrijfjoziasse.nl.

Duim- en vraagtekenkaart

U ontvangt van ons een duim en vraagtekenkaart.

Regelmatig lopen de uitvoerder, de bewonersbegeleider en medewerker participatie een rondje door de wijk.

Heeft u een vraag? Zet dan de vraagtekenkaart voor uw raam.



Keukentafelgesprek

Ongeveer vier weken voordat de werkzaamheden starten in uw woning, komt de bewonersbegeleider bij u langs. Zij licht de werkzaamheden toe en geeft aan welke voorbereidingen u eventueel zelf kunt treffen. Denk aan het afdekken van spullen en het verplaatsen van meubels. Een week voor start werk in uw woning ontvangt u een startwerktas. In de startwerktas zit afdekfolie en een gedetailleerde planning. Hierop staat per dag omschreven wat er in de woning gaat gebeuren. Zo weet u precies wat u staat te wachten.

Heeft u zelf aangebrachte voorzieningen in of aan uw woning? Zoals een vaste inbouwkast of een zelf geplaatste keuken? Dit kan een belemmering zijn voor de werkzaamheden. Ook dit wordt besproken tijdens het huisbezoek. Samen met bewonersbegeleider maakt u hier afspraken over.



OVERZICHT WERKZAAMHEDEN



OVERZICHT WERKZAAMHEDEN



OVERZICHT WERKZAAMHEDEN



OVERZICHT WERKZAAMHEDEN



Werkzaamheden in de woning

Vloeren afdekken

- Vloeren afdekken in uw woning



Duur



1 werkdag

Werkgebied



Hal
Woonkamer
Keuken
Slaapkamer
Badkamer

Overlast



Wat moet u zelf doen?



Ruimte vrijmaken in werkgebieden. Inboedel afdekken.

Kruipruimte isoleren (begane grondwoningen)

- Vloerafwerking plaatselijk verwijderen (indien nodig)
- Omranding vloerluis verwijderen
- Nieuwe omranding aanbrengen
- Vloer aansmeren en laten drogen
- Geïsoleerd vloerluis aanbrengen
- Bodemisolatie aanbrengen
- Schoonloopmat leggen



Duur



3 werkdagen

Werkgebied



Vloerluis en kruipruimte
Hal begane grond

Overlast



Geluid en stof

Wat moet u zelf doen?



Ruimte maken rondom het vloerluis. Vloerafwerking plaatselijk verwijderen.

Beglazing

- Voorbereidende werkzaamheden, eventueel herstel houtrot
- Oude glas verwijderen
- Isolerend dubbel glas (HR++) plaatsen met ventilatieroosters
- Afkitten en afwerken



Het kan zijn dat uw raamdecoratie niet meer past in de nieuwe situatie.




<p>Duur</p>  <p>2 werkdagen</p>	<p>Werkgebied</p>  <p>Woonkamer Keuken Slaapkamer</p>	<p>Overlast</p>  <p>Stof en Geluid</p>	<p>Wat moet u zelf doen?</p>  <p>Raamdecoratie verwijderen. 1,5 meter vrij maken bij raamkozijnen in de werkgebieden. Inboedel afdekken.</p>
---	---	--	--

Buitendeuren vervangen door geïsoleerde deuren

- Voordeur verwijderen
- Achter- en slaapkamerdeur verwijderen (bij de woningen begane grond en eerste verdieping)
- Nieuwe geïsoleerde buitendeuren met driepuntsluiting plaatsen met HR++ glas
- Voordeur krijgt brandwerend glas. Er komt geen brievenbus in de voordeur.
- Raampje boven voordeur dichtzetten met een geïsoleerd dicht paneel
- Vrijloopdrangers aanbrengen op de voordeuren i.v.m. brandveiligheid

U ontvangt 6 nieuwe sleutels. De nieuwe deuren zijn met dezelfde sleutel te openen.




<p>Duur</p>  <p>2 werkdagen</p>	<p>Werkgebied</p>  <p>Hal Slaapkamer Keuken</p>	<p>Overlast</p>  <p>Boren, zagen, stof en geluid</p>	<p>Wat moet u zelf doen?</p>  <p>Raamdecoratie verwijderen. 1,5 meter vrijmaken bij de deuren. Inboedel afdekken.</p>
---	---	--	---

Werkzaamheden in de woning

Dakraam verplaatsen en vervangen

- Voorbereidende werkzaamheden
- Gat zagen in nieuwe dakplaat/-isolatie
- Plaatsen nieuw dakraam met HR+++ glas en ventilatierooster
- Afwerken nieuwe dakraam aan binnenzijde
- Dichtzetten van het oude gat van het dakraam met een plaat

Het kan zijn dat de raamdecoratie van het dakraam niet meer past in de nieuwe situatie.



Duur



4 werkdagen

Werkgebied



Slaapkamer

Overlast



Boren, zagen, stof en geluid

Wat moet u zelf doen?



Raamdecoratie verwijderen
Ruimte vrijmaken in werkgebieden. Inboedel afdekken.

Vervangen dakkapel

- Dakkapel slopen en afvoeren
- Complete nieuwe dakkapellen plaatsen door middel van een hijskraan
- Afwerken binnenzijde
- Schilder- en sauswerk binnenzijde

Het kan zijn dat de raamdecoratie van de dakkapel niet meer past in de nieuwe situatie.

Door de dakisolatie wordt de dakkapel ca. 30cm hoger geplaatst.



Duur



4 werkdagen

Werkgebied



Slaapkamer

Overlast



Boren, zagen, geluid en stof

Wat moet u zelf doen?



Raamdecoratie verwijderen
Ruimte vrijmaken in werkgebieden. Inboedel afdekken.

Mechanische ventilatie

- Plaatsen van Climarad ventilatiebox in keuken, toilet en/of badkamer
- De ventilatieboxen worden aangesloten op bestaande kanalen
- CO2 sensor plaatsen in de woonkamer en slaapkamer (aangesloten op een stopcontact)
- 4 standenschakelaar plaatsen in badkamer
- Plaatsen nieuwe gemotoriseerde afzuigkap in de keuken met een witte afvoerbuis naar buiten.
- Waar nodig worden de binnendeuren korter gemaakt of komt een ventilatierooster in de deur



Duur	Werkgebied	Overlast	Wat moet u zelf doen?
 2 werkdagen	 Badkamer Keuken Toilet	 Stof en Geluid	 Ruimte vrijmaken in de werkgebieden. Inboedel afdekken.

Elektrisch koken

- Stroom uitschakelen
- Elektronische kookaansluiting (perilexaansluiting 2x230V) aanbrengen
- Uitbreiden van de groepenkast in de meterkast
- De nieuwe elektraleiding wordt vanaf de meterkast met een witte opbouwgoot naar de keuken gelegd
- Stroom inschakelen

Let op: het (eventuele elektrische) kooktoestel moet u zelf aanschaffen.

De gasaansluiting blijft bestaan.



Duur	Werkgebied	Overlast	Wat moet u zelf doen?
 1 werkdag	 Meterkast Hal Keuken	 Boren, geluid. Tijdelijk geen stroom in de woning (maximaal 3 uur)	 Ruimte vrijmaken in de werkgebieden

Werkzaamheden in de woning

Vervangen verouderde CV-ketels

- Afsluiten gas
- Verwijderen oude CV ketel
- Plaatsen nieuwe CV ketels
- Nieuwe dakdoorvoer plaatsen
- Aanbrengen thermostatische radiatorcransen (m.u.v. de woonkamer)
- Waterzijdig inregelen van de radiatoren

Alleen CV ketels ouder dan 12 jaar worden vervangen:

Karel Doormanplein 4, 18, 22 en Naereboutstraat 12, 16, 18, 22 en 24.



Duur



1 werkdag

Werkgebied



CV ruimte

Overlast



Boren, zagen, stof en geluid
Een werkdag heeft u geen warm water en verwarming


Wat moet u zelf doen?



Ruimte vrijmaken in de werkgebieden rondom de CV ketel en radiatoren.

Overige werkzaamheden in de woning

- Controleren en waar nodig herstellen hang- en sluitwerk en tochtwering bij buitenkozijnen
- Nieuwe aftimmeringen (dakraam/ dakkapel) herstellen met schilder en/of sauswerk (wit)
- Controleren en waar nodig aanpassen van brandveiligheidsvoorzieningen



Duur



4 werkdagen

Werkgebied



Slaapkamer
Woonkamer
Keuken

Overlast



Boren, zagen, geluid en stof

Wat moet u zelf doen?






Raamdecoratie verwijderen
Ruimte vrijmaken in werkgebieden. Inboedel afdekken.

Werkzaamheden aan de buitenkant

Metsel- en voegwerk herstel

- Steigers plaatsen
- Bestaand voegwerk uithakken bij de woningen en bergingen
- Schoonmaken buitenmuren onder hoge druk
- Het metselwerk wordt opnieuw gevoegd
- De bestaande schoorsteen wordt gesloopt en opnieuw opgemetseld
- Er wordt een waterafstotende laag op het metselwerk aangebracht
- De dilatatievoeg aan de buitenkant van de woningen wordt hersteld



<p>Duur</p>  <p>4 weken</p>	<p>Werkgebied</p>  <p>Buitengevel</p>	<p>Overlast</p>  <p>Geluid, Stof</p>	<p>Wat moet u zelf doen?</p>  <p>2,5 meter ruimte vrijmaken rondom de buitengevels. Ramen en deuren gesloten houden.</p>
---	---	--	--

Dakisolatie aanbrengen met nieuwe dakpannen

- Bestaande dakpannen verwijderen
- Bestaande dakgoten en regenpijpen verwijderen
- Dakisolatieplaten aanbrengen aan buitenzijde op bestaand dakbeschot
- Nieuwe dakpannen plaatsen
- Nieuwe dakgoten en regenpijpen aanbrengen
- Nieuwe dakdoorvoeren plaatsen van de ventilatie en CV ketel

Ook de daken van de erkers worden nageïsoleerd en voorzien van nieuwe zinken dakbedekking.



<p>Duur</p>  <p>2 weken</p>	<p>Werkgebied</p>  <p>Dak</p>	<p>Overlast</p>  <p>Boren, zagen, geluid en stof</p>	<p>Wat moet u zelf doen?</p> 
---	---	--	---

Werkzaamheden aan de buitenkant

Spouwmuurisolatie

- Gaten boren in de buitenmuur
- Inblazen van spouwmuurisolatie vanaf de buitenzijde
- Gaten dichtmaken



Duur



4 werkdagen

Werkgebied



Buitenmuren

Overlast



Geluid

Wat moet u zelf doen?



2,5 meter vrijmaken rondom de buitenmuren.

Asbest verwijderen

- Verwijderen asbestpanelen in de kozijnen
- Verwijderen asbestpanelen op balkons
- Verwijderen asbestpanelen rond trappenhuis



Duur



3 werkdagen

Werkgebied



Buitenzijde woongebouw

Overlast



Geluid, boren

Wat moet u zelf doen?



2,5 meter ruimte vrijmaken voor de kozijnen aan de buitenzijde.

Dakbedekking bergingen vervangen

- **Bergingen met een schuin dak:**
- Verwijderen dakpannen en het dakbeschot
- Aanbrengen nieuw houten dakbeschot, tengels, folie, panlatten en dakpannen
- Dakpannen zijn gelijk aan die van de woningen
- **Bergingen met een plat dak:**
- Bestaande dakbedekking wordt vervangen door nieuwe bitumen dakbedekking







<p>Duur</p>  <p>2 weken</p>	<p>Werkgebied</p>  <p>Bergingen</p>	<p>Overlast</p>  <p>Geluid, Stof</p>	<p>Wat moet u zelf doen?</p>  <p>Spullen in berging afdekken. Verwijderen kostbare spullen.</p>
---	---	--	---

Zonnepanelen

- Woningen begane grond en eerste verdieping: 3 zonnepanelen op het dak
- Woningen tweede verdieping: 4 zonnepanelen op het dak
- Zonnepanelen aansluiten in de meterkast



<p>Duur</p>  <p>1 week</p>	<p>Werkgebied</p>  <p>Dak Meterkast</p>	<p>Overlast</p>  <p>Boren</p>	<p>Wat moet u zelf doen?</p>  <p>Ruimte vrijmaken in meterkast</p>
--	---	---	--

Werkzaamheden aan de buitenkant

Schilderwerk en houtrot herstel

- Houten kozijnen, ramen en deuren schoonmaken en schuren
- Waar nodig houtrot herstellen of beschadigingen bijwerken
- Grondverf aanbrengen op kale delen
- Aflakken



Duur



3 weken

Werkgebied



Buitenzijde
woongebouw
Buitenzijde bergingen

Overlast



Geluid, schuren, stof.
Deuren en ramen
moeten open blijven
staan.

Wat moet u zelf doen?



2,5 meter ruimte
vrijmaken voor de
kozijnen aan de
buitenzijde.

Overige werkzaamheden aan de buitenzijde van de woning

- Verwijderen isolatieplaten onderkant van de betonnen vloeren
- Nieuwe isolatieplaten aanbrengen tegen de onderkant van de vloeren
- Schoonmaken van betonnen onderdelen
- Aanbrengen van een isolatieplaat tegen de meterkastdeur



Duur



2 weken

Werkgebied



Buitenzijde
woongebouw

Overlast



Geluid, boren, zagen,
water

Wat moet u zelf doen?



Ruimte vrijmaken op en
onder de galerijen en
balkons. Eventuele spullen
in de trappenhuizen
verwijderen.

Vernieuwen galerij

- Verwijderen houten puntdakjes met dakpannen op de galerij
- Oude galerijtegels, dakbedekking en isolatie verwijderen van de galerij
- Afwatering galerij herstellen
- Nieuwe isolatie met dakbedekking aanbrengen op galerij
- Vloer galerij afwerken met tegels
- Galerij afwerken met nieuw stalen hekwerk
- Plaatsen bloembakken
- Oude noodtrap wordt vervangen door een nieuwe trap



Duur



4 weken

Werkgebied



Galerij

Overlast



Geluid, boren, zagen,
stof

Wat moet u zelf doen?



Ruimte vrijmaken op galerij

Vernieuwen trappenhuis

- Slopen ombouw oude trappenhuis
- Fundering storten
- Nieuwe ombouw en dak plaatsen
- Glas plaatsen
- Nieuw toegangscontrole systeem aanbrengen
- Nieuwe postkasten plaatsen
- Afwerken



Rechtergevel

Duur



4 weken

Werkgebied



Trappenhuis

Overlast



Geluid, boren, zagen,
stof

Wat moet u zelf doen?



Oplevering

Is het werk klaar? Dan komt een medewerker van Bouwbedrijf Joziasse bij u langs. Soms loopt er een medewerker van Woongoed mee. Samen doorlopen we de volgende stappen:

- Een medewerker van Bouwbedrijf Joziasse inspecteert de uitgevoerde werkzaamheden;
- Over eventuele opleverpunten maken we afspraken;
- De medewerker van Bouwbedrijf Joziasse maakt foto's van de energiemaatregelen voor het nieuwe energielabel;
- U vult samen met de medewerker een klanttevredenheidsformulier in;
- Na het eventuele herstel van de opleverpunten komt de uitvoerder voor een tweede keer bij u langs. Hij controleert of alle opleverpunten zijn hersteld.



Informatiewaaier

Bij oplevering ontvangt u een informatiewaaier met onder andere tips over energiebesparen.

Ook krijgt u informatie over de installaties in uw woning. Denk aan de CV-ketel, het ontluichten van de radiatoren en de mechanische ventilatie.



Planning

We starten half februari 2025. Vanaf 3 februari richten de bouwplaats in. Daarna starten de werkzaamheden aan de buitenkant op en plaatsen we de steigers. Een week later starten de werkzaamheden in de eerste woningen. De werkzaamheden in uw woning duren ongeveer 3 weken. De werkzaamheden in de woningen en aan de buitenzijde duren totaal ongeveer 14 weken. We werken op werkdagen tussen 7.30uur en 16.30uur.

Let op: de planning is onder voorbehoud. Er kunnen nog wijzigingen plaatsvinden. U ontvangt kort voor aanvang van de werkzaamheden een gedetailleerde planning. Die kunt u bijvoorbeeld op uw koelkast hangen.

Voorlopige planning

Werkzaamheden in de woning

Adres	Geplande start werkzaamheden
Naereboutstraat 12	24 februari
Karel Doormanplein 4	24 februari
Karel Doormanplein 6	3 maart
Karel Doormanplein 8	3 maart
Karel Doormanplein 10	3 maart
Karel Doormanplein 12	3 maart
Karel Doormanplein 14	10 maart
Karel Doormanplein 16	10 maart
Karel Doormanplein 18	10 maart
Karel Doormanplein 20	10 maart
Karel Doormanplein 22	17 maart
Karel Doormanplein 24	17 maart
Karel Doormanplein 26	17 maart
Karel Doormanplein 28	17 maart

Adres	Geplande start werkzaamheden
Naereboutstraat 26	24 maart
Naereboutstraat 24	24 maart
Naereboutstraat 22	24 maart
Naereboutstraat 20	24 maart
Naereboutstraat 18	31 maart
Naereboutstraat 16	31 maart
Naereboutstraat 14	31 maart



Opruimmiddag

Op **donderdag 6 februari 2025 van 15.00uur tot 17.00uur** organiseren we een opruimmiddag. Noteer hem alvast in uw agenda.

Download onze app

Download onze app en log in met uw gebruikersnaam en wachtwoord. Uw gebruikersnaam en wachtwoord vindt u terug op het kaartje was los bij de brochure zit.

Wat kunt u met onze app?

- Online uw dossier inzien
- Informatie teruglezen over het project
- Planning bekijken
- Nieuwsberichten lezen
- Klachtenformulier invullen

Tijdens het project houden we u op de hoogte door persoonlijk contact en brieven. Als extra service kunt u ook gebruik maken van onze app.



Download onze app en blijf op de hoogte!

Bekijk online uw dossier, stuur ons een bericht of bekijk de planning. Met onze app bent u op de hoogte van de ontwikkelingen van uw project. Maak hiervoor gebruik van de QR-code naar keuze en vul uw gebruikersnaam en wachtwoord in zoals aangegeven op deze kaart.

Postcode en huisnummer

Wachtwoord



Download on
App Store



Get it on
Google Play



Praktische zaken



Werknemers van Bouwbedrijf Joziasse en haar bouwpartners zijn herkenbaar aan hun werkkleding of een badge van het bedrijf. Heeft u twijfels over een persoon die werkzaamheden in of aan uw woning wil verrichten? Vraag naar de bedrijfslegitimatie of meld uw twijfels bij de bewonersbegeleider of bij de uitvoerder.



Werklieden mogen niet roken en geen muziek draaien in uw woning.



Aan het einde van de werkdag zorgen we dat uw woning wind- en waterdicht is.



In uw straat worden bouwcontainers, afvalcontainers, bouwketen en andere benodigdheden geplaatst. Ook kan het voorkomen dat er tijdelijk parkeerplaatsen of groenstroken worden gebruikt voor opslag van materialen.

Klachten en schade

Bent u niet tevreden zijn over de uitvoering van de werkzaamheden? Bespreek dit dan zo snel mogelijk met de bewonersbegeleider. Wij gaan vervolgens met u naar een geschikte oplossing zoeken om uw klacht(en) te verhelpen.

Tijdens de uitvoering van de werkzaamheden kan altijd iets gebeuren waardoor schade ontstaat. Wij doen er alles aan om dit te voorkomen. Als er ondanks uw en onze voorzorgsmaatregelen toch schade ontstaat aan uw eigendommen door toedoen van de medewerkers of bouwpartners van Bouwbedrijf Joziasse, kunt u dit binnen 24 uur met een foto melden bij Bouwbedrijf Joziasse via bewoners@bouwbedrijfjoziasse.nl. Wij proberen de schade zo spoedig mogelijk te herstellen. Mocht dit niet lukken, dan nemen wij contact met u op om te kijken naar een oplossing.

Reparatieverzoeken

Heeft u een reparatieverzoek dat niet binnen de werkzaamheden van het project valt? Zoals een loszittend stopcontact of een lekkende kraan? Ga dan naar de website van Woongoed, www.woongoed.nl, en klik op "Reparatie melden". Bouwbedrijf Joziasse zal het verzoek rechtstreeks met u afhandelen. U kunt uw reparatieverzoek tijdens kantooruren ook telefonisch melden bij Bouwbedrijf Joziasse, via 0118-760200.



Sleutelservice

Bent u niet thuis tijdens de werkzaamheden en wilt u gebruik maken van de sleutelservice? De uitvoerder maakt afspraken met u over de sleutelservice. De sleutels worden met grootste zorg bewaard. Bij het innemen van de sleutels vullen we samen met u een sleutelverklaring in. Wij wijzen u erop dat de verantwoordelijkheid en aansprakelijkheid voor het afgeven van de sleutels en het achterlaten van waardevolle inboedel uw verantwoordelijkheid blijft.

Tegemoetkoming

Mogelijk moet u bepaalde kosten maken tijdens en na de werkzaamheden in uw woning. Bijvoorbeeld voor het opnieuw aanbrengen van schilderwerk. Of voor het laten verwijderen en herplaatsen van een zelf aangebrachte voorziening. Het kan ook voorkomen dat de aannemer stroom of water nodig heeft tijdens de uitvoering van de werkzaamheden.

Om deze redenen ontvangt elk huishouden na oplevering van de woning eenmalig € 250,- als tegemoetkoming (wanneer er geen sprake is van openstaande vorderingen bij Woongood Middelburg).

Zelf Aangebrachte Voorzieningen

U heeft op eigen kosten de woning (deels) opgeknapt of goederen overgenomen van de vorige huurder. Een ZAV is bijvoorbeeld een zonnescherm, aanbouw, inbouwapparatuur, afzuigkap of een tegelvloer in de woonkamer. Tijdens het huisbezoek inventariseert de bewonersbegeleider of er zelf aangebrachte voorzieningen in de weg zitten voor de uitvoer van de werkzaamheden.

U bent zelf verantwoordelijk om de ZAV's te verwijderen en terug te plaatsen. Kunt u dit zelf niet? Tegen betaling verwijdert Bouwbedrijf Joziasse de zelf aangebrachte voorziening(en) tijdelijk of definitief. U blijft als huurder tot en met einde huurdatum verantwoordelijk voor het onderhoud voor de zelf aangebrachte voorziening.

Colofon:

Woongoed Middelburg
www.woongoed.nl
info@woongoed.nl
0118-691 700

Bouwbedrijf Joziasse
www.bouwbedrijfjoziasse.nl
bewoners@bouwbedrijfjoziasse.nl
06-443 483 46

“Ertoe doen”

Dichtbij, samen en zekerheid

Woongoed zorgt voor duurzame en betaalbare woningen voor mensen met een laag inkomen. We ondersteunen mensen om zelfstandig te wonen en op een prettige manier (samen) te leven. we doen dat samen met onze huurders en andere organisaties.

De inhoud van deze informatiebrochure is zo zorgvuldig mogelijk samengesteld. Aan de inhoud kunt u geen rechten ontleen. Woongoed Middelburg en Bouwbedrijf Joziasse houden zich het recht voor om, indien nodig, wijzigingen door te voeren.

woongoed^{middelburg}

3 BOUWBEDRIJF
JOZIASSE

